

PROCEDURE DE CONNEXION A VOTRE DATAROOM ESPACE INVESTISSEURS

- Vous avez reçu un e-mail **contenant vos codes d'accès** vous redirigeant vers votre espace investisseur – DATAROOM.
- Vous souhaitez atteindre à nouveau **avec vos codes d'accès** l'espace investisseurs – DATAROOM.

Tutoriel de lecture de mail reçu avec vos identifiants (les codes donnés sont donnés à titre d'exemple) :

Entouré en rouge : VOTRE IDENTIFIANT (nom d'utilisateur)

Entouré en bleu : VOTRE MOT DE PASSE

Pour éviter toute erreur nous vous conseillons de copier et coller ces caractères.



Cher investisseur,

Dans la volonté de vous transmettre un maximum d'information sur les sociétés dans lesquelles vous avez investi, nous avons créé une "DATA ROOM", espace privatif par société, doté de nombreux documents informatifs tels que la valorisation de l'hôtel, les statuts de la société.

Nous mettons tout en oeuvre pour incrémenter ces espaces au fur et à mesure que des documents sont disponibles pour vos sociétés.

Dans la colonne de droite vous trouverez vos identifiants pour accéder aux espaces de chacune des sociétés dans lesquelles vous avez investi.

Vous en souhaitant une bonne réception,

Bien cordialement.
Les équipes du Service Investisseurs

Concernant les informations ci-dessous, vous trouverez :

- 1) Votre société
- 2) Votre identifiant, suivi de votre mot de passe commençant par « AG »

SCA HOTELIERE V BEGONIA
SOM028 AG201714B

MOT DE PASSE

NOM
D'UTILISATEUR

ACCES A LA DATA ROOM

Pour en savoir plus, contactez le service investisseurs ou nos équipes commerciales serviceinvestisseurs@groupemaranatha.com ou +33 (0)4 91 87 63 36

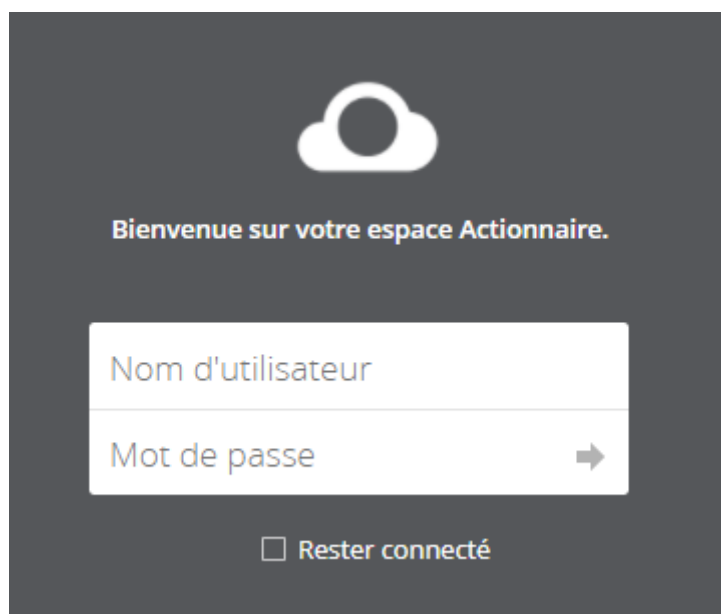
- **Une fois vos codes d'accès identifiés : voici la démarche** -

ETAPE 1 : Taper cette adresse dans votre barre de recherche de votre navigateur internet :

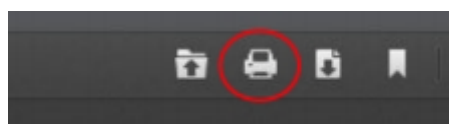
<https://ag.gmh.groupemaranatha.com>

Munissez-vous de vos identifiants et mot de passe qui vous ont été communiqués

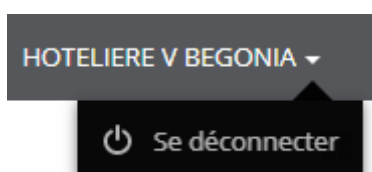
ETAPE 2 : Tapez votre identifiant (nom d'utilisateur) dans l'espace réservé ainsi que le mot de passe reçus, et cliquez sur la flèche « Se connecter »



ETAPE 3 : Cliquer sur le dossier de votre société pour avoir accès aux différents documents mis en ligne. Concernant les différents documents vous pouvez les consulter en numérique ou bien les imprimer en cliquant sur le bouton entouré en rouge, et les télécharger sur votre ordinateur en cliquant sur le bouton entouré en vert.



NB : Si vous avez investi dans plusieurs sociétés, pour chacune d'entre elles, vous avez reçu un identifiant et un mot de passe unique. Veillez bien à vous déconnecter de la Dataroom de la société (en cliquant dans le coin supérieur droit de votre écran, dans la case contenant le nom de la société) concernée avant de rejoindre celle d'une autre société.



En cas de difficulté persistante voici votre email de contact : wbmaranatha@groupemaranatha.com